





### ①きまいをみつけてかん字をかこう！

トンネルをとおるとかん字がへんしんしてしまいます。  
 どのようにかわるかをかんがえて□に入るかんじをこたえよう。  
 ( )の中によみかたをかいてみよう！




**1**

一		ニ
木		本
白		自
土		王

一 が1本  
くわわります

(おう)



**2**

上		下
白		黒
前		後
多		少

反対の意味の  
漢字が入ります

(しょう)

**3**

八		六
七		五

2を引いた  
数が入ります



(ご)




**4**

一		五
---	--	---

4足した数が  
入ります

(ご)

三		一
四		二

四		八
二		六
三		七



①～④はそれぞれ違うきまいがあるよ！

## ②かん字でしいといをしよう！

《リスト》にあるかん字を□の中に入れて、たてよこでよめるかん字をつくろう。さいごに、のこったかん字をつかってできることばをこたえよう！  
かん字は一回ずつしかつかえません。

草 → 花  
↓  
見


学

校

歌

手

足



ヒント

ことばは⇒↓のおきにすすむよ！

《リスト》 花 見 親  
校 切 手

のこったかん字をつかってできることば

親切